

MEMORIAL EXPLICATIVO 2012




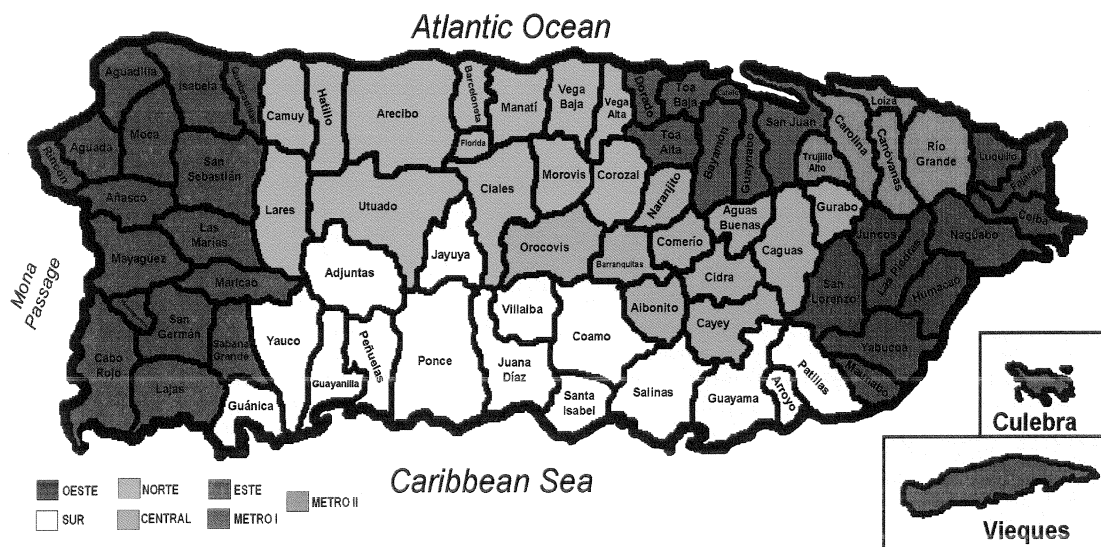
TABLA DE CONTENIDO

Contenido	Página
INTRODUCCION.....	3
BASE LEGAL.....	4
MISION.....	4
VISION.....	4
MEMORIAL EXPLICATIVO.....	5
PRESUPUESTO RECOMENDADO 2011-2012.....	5
SITUACIÓN FISCAL Y PROGRAMÁTICA	6
ANÁLISIS DEL PRESUPUESTO AÑO FISCAL 2011-2012	13
FONDOS ESPECIALES ESTATALES	19
ANEJOS.....	21

INTRODUCCION

Presento, ante la Comisión de Hacienda del Senado de Puerto Rico, como Director Ejecutivo del Cuerpo de Emergencias Médicas de Puerto Rico (CEMPR), el *Presupuesto Recomendado para el Año Fiscal 2011-2012* de la agencia que me honro en dirigir, CUERPO DE EMERGENCIAS MEDICAS DE PUERTO RICO (CEMPR).

El Cuerpo de Emergencias Médicas se crea por disposición de la Ley 539 del 30 de septiembre de 2004. En el CEMPR, según lo establece su ley orgánica, es responsable de garantizarle a todo ciudadano un servicio de cuidado médico pre-hospitalario de calidad excepcional en forma casi inmediata, cuando su condición de salud requiera transporte a una facilidad médica adecuada o primeros auxilios para preservar su salud, disminuir daño o incapacidad permanente, que pueda surgir como consecuencia de una enfermedad o accidente y facturar por dichos servicios. El CEMPR cuenta con 58 ubicaciones, siete regiones y seis despachos distribuidos estratégicamente para la atención directa de la ciudadanía.



Nuestra flota vehicular está compuesta de 108 ambulancias de Categoría III. Estas unidades Tipo III son virtualmente una Sala de Emergencia sobre ruedas debido al equipo con el que cuentan y la asistencia de médicos emergenciólogos “Medical Control” disponibles todo el tiempo, es decir 24 horas los 7 días de la semana.

Con el propósito de desplazarse a lugares de difícil y/o poco acceso, de manera más ágil y así llegar al paciente más rápidamente, contamos con 48 vehículos de Respuesta Rápida (27 SUV y 21 motoras). Estos vehículos están equipados con desfibriladores externos automáticos (AED), suplidors médico-quirúrgicos, medicamentos y oxígeno.

BASE LEGAL

En virtud de la Ley Número 539 del año 2004 se crea EL CUERPO DE EMERGENCIAS DEL GOBIERNO DE PUERTO RICO, adscrito al Departamento de Salud del Gobierno de Puerto Rico, con autonomía fiscal, operacional y administrativa; se establece su organización, propósitos, deberes, funciones, poderes y crea el Fondo Especial del Cuerpo de Emergencias Médicas.

MISION

Ofrecer cuidado médico pre-hospitalario y transporte de emergencia a una facilidad médica adecuada a todo ciudadano que lo requiera, de forma casi inmediata, eficaz y segura con el fin de preservar la salud.

VISION

Convertir al Cuerpo de Emergencias Médicas en el mejor proveedor de cuidado médico pre-hospitalario y transporte de emergencia mediante la aplicación de recursos tecnológicos de telecomunicaciones y de información para atender de forma casi inmediata y eficaz las emergencias, según las disposiciones establecidas por Ley.

MEMORIAL EXPLICATIVO

PRESUPUESTO RECOMENDADO 2011-2012

El presupuesto consolidado recomendado del Cuerpo de Emergencias Médicas de Puerto Rico para el Año Fiscal 2011-2012 asciende a \$36, 802,000. Los recursos incluyen \$25, 264,000, provenientes de la Resolución Conjunta del Presupuesto General, \$1,500,000 de Asignaciones Especiales, \$5,633,000 (estimados) de Fondos Especiales Estatales y \$4,405,000 de Otros Ingresos(estimados).

Los gastos de funcionamiento reflejan una reducción de \$133,000 en comparación con los recursos asignados para el año fiscal 2010-2011. Esta reducción obedece a una merma en los Fondos Especiales Estatales; aunque se observa un aumento en las Asignaciones Especiales, que permitirán la compra de vehículos de respuesta rápida y ambulancias.

I. SITUACION FISCAL Y PROGRAMATICA DE LA AGENCIA

A. AÑO FISCAL 2009-2010

1. Ahorros obtenidos conforme a Ley Núm. 7 de 9 marzo de 2009 y Ley Núm. 70 de 2 julio de 2010.

CANTIDAD	DESCRIPCION	AHORRO PROYECTADO ANUAL
10	RENUNCIAS INCENTIVADAS FASE 1	\$432,784.38
35	PERSONAL CESANTEADO FASE II	898,264.00
5	PERSONAL CESANTEADO FASE III	156,158.31
TOTAL ANUAL		\$1,487,206.69

CANTIDAD	PUESTOS ELIMINADOS	AHORRO PROYECTADO ANUAL
32	SEGUNDA FASE LEY 70	1,020,672.00
TOTAL ANUAL		1,020,672.00

2. Para el año fiscal 2009-2010, el CEMPR finalizó con una insuficiencia presupuestaria de \$5 millones. Los recaudos proyectados no fueron alcanzados.

B. AÑO FISCAL 2010-2011

1. ANALISIS DE PRESUPUESTO VIGENTE:

a. Logros obtenidos para este año fiscal

i. Oficina de Administración:

- Se realizaron reasignaciones de tarea, para distribuir los trabajos entre el número reducido de personal administrativo.
- Al 31 de diciembre de 2010, contábamos con cincuenta y ocho (58) ubicaciones, en cincuenta y seis (56) municipios. Estas en facilidades, mayormente, provistas por acuerdos de colaboración, sin costo de arrendamiento.
- Logramos cumplir satisfactoriamente con el Proyecto Medidas para Mejorar la Administración Pública y Programa de Prevención Anticorrupción de la Oficina del Contralor.

ii. Oficina de Finanzas y Presupuesto:

- Logramos recaudos por \$9, 475,282.45, por concepto de servicios prestado. Esto incluye pagos por planes médicos, pago directo, adiestramientos e ingresos por llamadas atendidas del Sistema de Emergencias 9-1-1.

iii. Oficina de Recursos Humanos:

- La Academia del CEM ofrece una variedad de alternativas para que los técnicos de emergencias médicas puedan aumentar sus capacidades, destrezas y habilidades. Adiestramientos que cubren diversas y avanzadas destrezas en el manejo del paciente, incluyendo las últimas tendencias en la medicina a nivel pre-hospitalario. Todos estos cursos son libres de costo para el personal de nuestra Agencia.



iv. Oficina de Transportación:

- Adquirimos treinta (30) ambulancias nuevas.



- Adquirimos veinticuatro (24) unidades para el Programa de Respuesta Rápida. En adición, 5 unidades de respuesta rápida serán entregadas antes de finalizar este año fiscal.



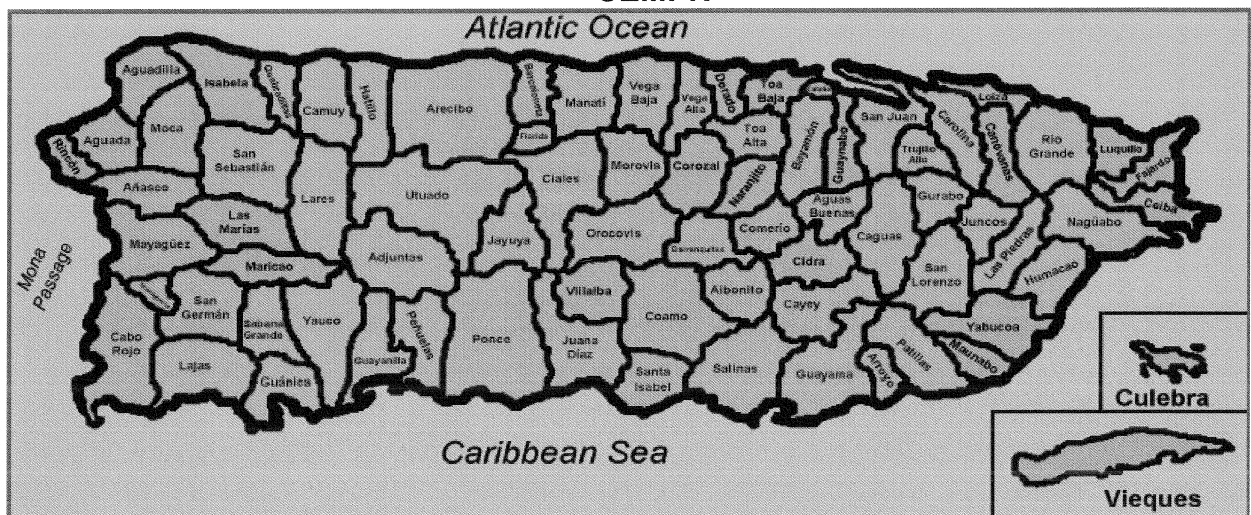
- Adquirimos quince (15) motoras para el Programa de Respuesta Rápida.



v. Área de Operaciones:

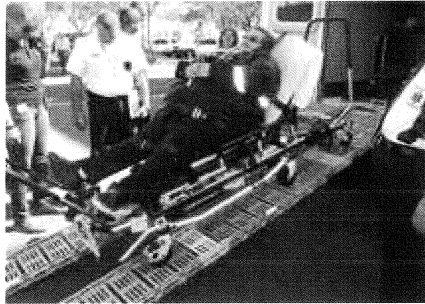
- Contamos con cincuenta y ocho (58) ubicaciones, en cincuenta y seis (56) municipios. Además, otros veinticuatro (24) municipios están adscritos al Sistema de Emergencias 9-1-1.
- Contamos con la colaboración de sesenta y ocho (68) compañías de ambulancias. De los cuales tenemos 20 acuerdos contractuales con el compromiso de pago de los transportes intrahospitalarios de los casos psiquiátricos.

MUNICIPIOS CON AMBULANCIAS PRIVADAS QUE COLABORAN CON CEMPR



■ Municipios con Ambulancias Privadas

- Logramos reducir el tiempo de respuesta, en muchos casos, a menos de diez (10) minutos. Durante el último trimestre del 2010, se alcanzó un tiempo de reacción promedio de diez (10) minutos.
- Reiniciamos el Programa de Respuesta Rápida a emergencias médicas.
- Adquirimos tres ambulancias bariátricas para el transporte de pacientes con obesidad mórbida. Además, se adiestró al personal asignado.

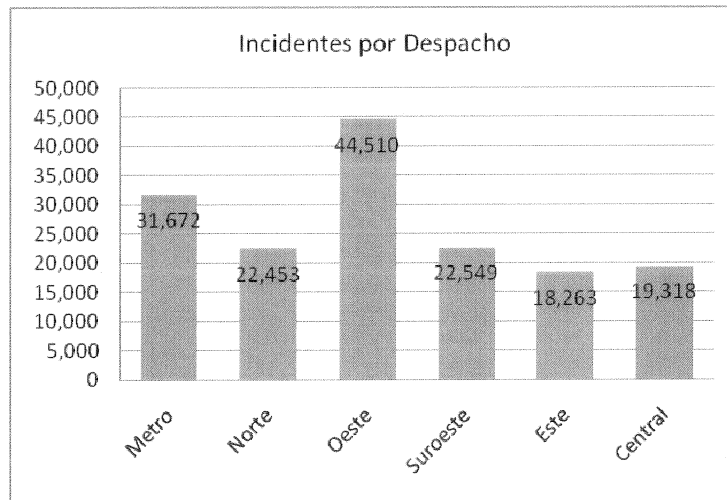


vi. Oficina de Informática & Comunicaciones:

- Se reubicó el Despacho Central en las facilidades del Sistema de Emergencias 9-1-1
- Se reubicó el Despacho de Fajardo en Ceiba.
- Se abrirá nuevo Despacho en Carolina antes de finalizar este año fiscal.
- Se contempla cambiar todo el sistema de comunicaciones a logisys. Esto redundan en comunicación más efectiva entre municipios, policías, bomberos municipales y la agencia estatal para el manejo de emergencias.
- Se estableció un Centro de Comunicaciones Alterno en el Edificio Central del CEM.
- Mantenemos en nuestra página de internet información de Orientación al público, mediante enlaces, tales como Reconociendo una Emergencia Médica, ¿Cómo Usar el Sistema de Emergencias 911? y Cobertura Medicare de Servicios de Ambulancia.

- Atendimos 158,765 incidentes de emergencias en el año 2010:

	Despacho	Incidentes
1	Metro	31,672
2	Norte	22,453
3	Suroeste	44,510
4	Sur	22,549
5	Este	18,263
6	Central	19,318
	Total	158,765



2. **PROYECCIÓN PRESUPUESTARIA POR ORIGEN PARA AÑO FISCAL 2011**

ORIGEN DE RECURSOS	IMPORTE ASIGNADO	TOTAL DE GASTOS Y PROYECCION
Resolución Conjunta	2,389,000	2,389,000
Fondos Especiales Estatales (Recaudos Estimados)	6,701,000	6,701,000
Otros Ingresos	4,431,000	4,431,000
Fondo de Estabilización	22,798,000	22,798,000
Asignación Especial	616,000	616,000
	\$36,935,000	\$36,935,000

Los gastos de funcionamiento reflejan un aumento de \$973,000, en comparación con los recursos asignados para el año fiscal 2009-2010. Este aumento se debió principalmente al pago de arrendamiento a la Autoridad de Edificios Públicos, y el fortalecimiento de la partida de Nómina y otros gastos operacionales, que permitirán atender de manera integral y eficiente todos los asuntos relacionados con el Sistema de Emergencias Médicas en Puerto Rico de manera que terminemos con un Presupuesto balanceado.

La Asignación Especial de \$616,000 fue destinada para sufragar los gastos de alojamiento, alimentos, combustible y horas extras del personal técnico de emergencias médicas, que se destacó en los Juegos Centroamericanos.

II. ANALISIS DEL PRESUPUESTO AÑO FISCAL 2011-2012

A. PRESUPUESTO FUNCIONAL DEL FONDO GENERAL

1-a PROGRAMA DE SERVICIOS DE EMERGENCIAS MÉDICAS

ORIGEN DE RECURSOS	TOTAL RECOMENDADO
R C Del Presupuesto General	\$ 24,877,000
Asignaciones Especiales	\$ 1,500,000
Fondos Especiales Estatales	\$ 5,633,000
Otros Ingresos (911)	\$ 4,194,000
Fondo de Estabilización	\$ 0
RECOMENDACIÓN TOTAL AL PROGRAMA	\$ 36,204,000

PRESUPUESTO POR CONCEPTO	TOTAL RECOMENDADO
Nómina y Costos Relacionados	\$26,776,000
Facilidades y Pagos por Servicios Públicos	\$ 1,871,000
Servicios Comprados	\$ 2,460,000
Gastos de Transportación y Subsistencia	0
Servicios Profesionales	\$ 399,000
Otros Gastos	\$ 424,000
Materiales y Suministros	\$ 2,112,000
Compra de Equipo	\$ 1,780,000
Anuncios y Pautas en Medios	\$ 0
Pago de Deuda de años anteriores	\$ 382,000
TOTAL DE GASTOS ASIGNADOS AL PROGRAMA POR CONCEPTO SEGÚN PRESUPUESTADO	\$36,204,000

1-b. PROGRAMA DE SERVICIO DE EMERGENCIAS 9-1-1

ORIGEN DE RECURSOS	TOTAL RECOMENDADO
R C Del Presupuesto General	\$387,000
Fondos Especiales Estatales	\$ 0
Otros Ingresos (911)	\$211,000
Fondo de Estabilización	\$ 0
RECOMENDACIÓN TOTAL AL PROGRAMA	\$598,000
PRESUPUESTO POR CONCEPTO	TOTAL RECOMENDADO
Nómina y Costos Relacionados	\$ 598,000
TOTAL DE GASTOS ASIGNADOS AL PROGRAMA POR CONCEPTO SEGÚN PRESUPUESTADO	\$598,000

DISTRIBUCION POR CONCEPTO:

DISTRIBUCION POR CONCEPTO	2010-2011	2011-2012	CAMBIO
Nomina y Costos Relacionados	\$30,917,000	\$27,374,000	(3,543,000)
Facilidades y Pagos Por Servicios	\$1,507,000	\$1,871,000	364,000
Servicios Comprados	\$2,308,000	\$2,460,000	152,000
Gastos de Transportación	\$5,000	\$0	(5,000)
Servicios Profesionales	\$399,000	\$399,000	0
Otros Gastos Operacionales	\$274,000	\$424,000	150,000
Materiales y Suministros	\$896,000	\$2,112,000	1,216,000
Pago Deuda Años Anteriores	\$216,000	\$382,000	166,000
Compra de Equipo	\$413,000	\$1,780,000	1,367,000
Total por Concepto	\$36,935,000	\$36,802,000	133,000

Los gastos de funcionamiento reflejan una disminución de \$133,000, en comparación con los recursos asignados para el año 2010-2011. Esta disminución obedece a una merma en los Fondos Especiales Estatales; aunque se observa un aumento en las Asignaciones Especiales, que permitirá la compra de ambulancias y vehículos de

• **Facilidades y Pagos Por Servicios Públicos**

\$1, 871,000

La asignación de recursos para este concepto permitirá cubrir el impacto de los servicios públicos a las corporaciones tales como Teléfono, Celulares, Agua y Energía Eléctrica, entre otros:

Partida	Mensual	Proyección 2011-2012
Pagos por Servicio Celular	4,406.31	52,875.72
Pagos Servicio de Agua	708.29	8,499.48
Pagos por Arrendamiento	6,916.67	83,000.00
Pagos Servicio Energía Eléctrica	19,316.43	231,797.16
Combustible y lubricantes	80,000.00	960,000.00
Pagos por Arrendamiento Telefonía	5,675.00	68,100.00
Total	117,022.70	1,404,272.36

Basados en los gastos reales según el año fiscal vigente, no contemplan posible aumentos en consumo y tarifas establecidas por las corporaciones.

• **Servicios Comprados**

\$2, 460,000

La asignación de recursos para este concepto permitirá cubrir el impacto de los servicios comprados tales como: arrendamiento de equipos de oficina, locales que albergan nuestras ubicaciones, locales o espacios que sirven de base para las antenas de comunicación, el pago de seguros y reparaciones de vehículos, entre otros:

Partida	Mensual	Proyección 2011-2012
Arrendamiento de equipo de oficina.	13,973.10	167,677.20
Mantenimiento equipo de comunicaciones.	5,995.00	71,940.00
Arrendamiento de facilidades para Ubicaciones.	17,020.60	276,187.20
Arrendamiento Oficinas Administrativas	30,211.00	362,532.00
Arrendamiento de espacios para ubicar antenas de transmisión.	7,084.80	85,017.60
Pago de Seguros de Responsabilidad Pública y Profesional, entre otro.	300,000.00	300,000.00
Reparaciones de vehículos	57,553.04	690,636.48
Total	162,832.54	1,953,990.48

• ***Servicios Profesionales***

\$399,000

La asignación de recursos para este concepto permitirá cubrir el impacto de los contratos formalizados para los servicios de 8 médicos especialistas en medicina de emergencia y un farmacéutico que sirven de apoyo al personal paramédico en sus funciones, dos asesores legales:

Partida	Mensual	Proyección 2011-2012
Servicios de Control Médico (7)	\$11,900	\$142,800
Servicios de Farmacéutica (1)	\$ 4,320	\$ 51,840
Asesores Legales (2)	\$ 6,000	\$72,000
Servicios de Investigadores (2)	\$5,000	\$60,000
Director Médico	\$4,800	\$57,600
Total	\$32,020	\$384,240

• ***Otros Gastos Operacionales***

\$274,000

La asignación de estos recursos serán utilizados para pago por servicio de oxígeno utilizado en todas nuestras ambulancias. Además, permitirá mantener el servicio de recogido de desperdicios biomédicos y otros servicios necesarios:

Partida	Mensual	Proyección 2011-2012
Oxígeno	\$17,500	\$210,000
Recogido de basura	\$198	\$2,376
Servicio recogido desperdicios biomédicos.	\$3,069	\$36,828
Total	20,767	249,204

• **Compra de equipo**

\$413,000

Esta asignación de recursos permitirá la adquisición de equipo para mejorar el sistema de adiestramiento del personal paramédico.

Partida	Proyección 2011-2012
Aire Acondicionado	83,4000
Equipo de Comunicaciones	100,000
Equipo de Oficina	98,000
Compra Equipo Computadora	96,000
Total	\$377,400

• **Materiales y Suministros**

\$896,000

La asignación a esta partida es para sufragar los costos inmediatos y necesarios para ofrecer nuestros servicios a los pacientes. Entre éstos se pueden indicar el material médico quirúrgico, medicinas, equipos médicos, así como la compra de materiales de oficina y productos para la limpieza de las oficinas en todas las 59 ubicaciones, los 5 despachos y los vehículos oficiales.

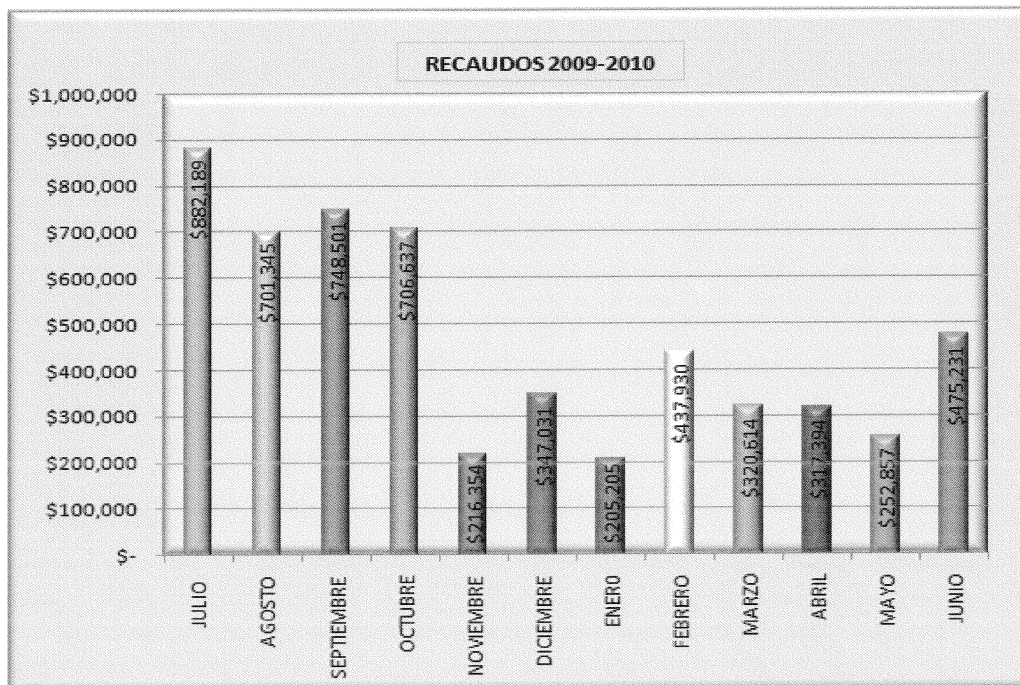
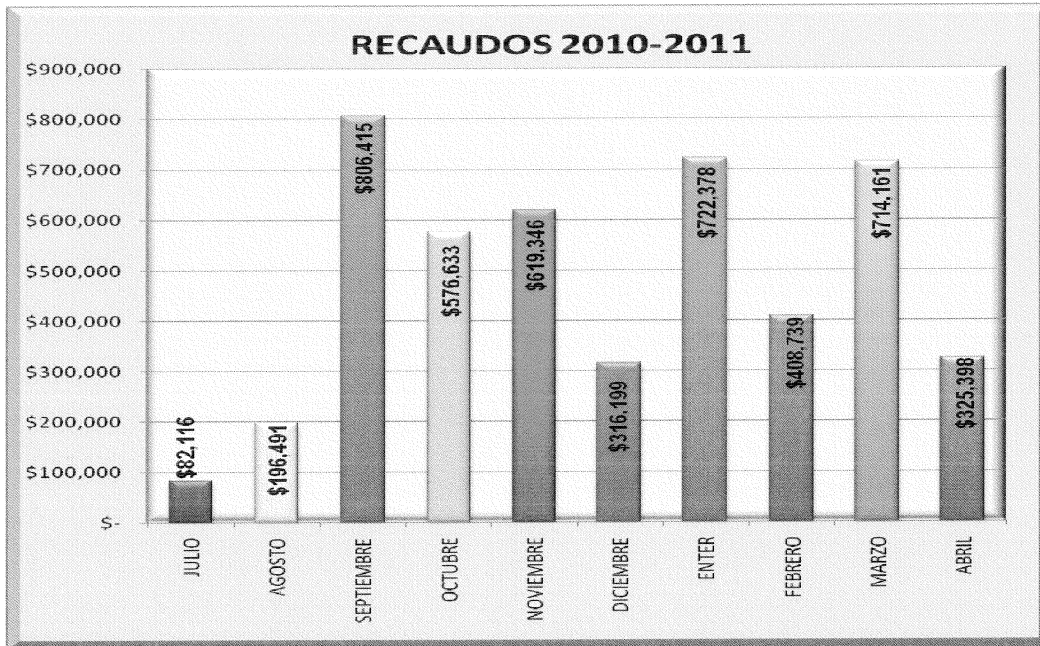
Partida	Mensual	Proyección 2011-2012
Materiales de oficina.	1,400	16,800
Materiales médico quirúrgicos.	30,000	360,000
Drogas y medicinas	2,639.60	31,675
Materiales de limpieza	1,165.95	13,991
Alimentos	673.00	8,076
Uniforme	20,000	240,000
Piezas vehículos	18,000	216,000
Materiales de Construcción	1,500	18,000
Total	75,378.55	904,542

B. FONDOS ESPECIALES ESTATALES

1. Los Fondos Especiales Estatales se nutren de la facturación por servicios prestados a pacientes con o sin plan médico, de acuerdo con la Ley Núm. 539 de 30 de septiembre de 2004. Estos fondos se utilizan para cubrir gastos de nómina y funcionamiento de la Agencia. Los recursos de \$5,633,000 serán distribuidos en las siguientes partidas de gastos:

PRESUPUESTO POR CONCEPTO	TOTAL RECOMENDADO
Nómina y Costos Relacionados	686,000
Facilidades y Pagos por Servicios Públicos	825,000
Servicios Comprados	1,682,000
Servicios Profesionales	399,000
Otros Gastos	156,000
Materiales y Suministros	1,424,000
Compra de Equipo	190,000
Pago de deuda anos anteriores	271,000
TOTAL DE GASTOS ASIGNADOS AL PROGRAMA POR CONCEPTO SEGÚN PRESUPUESTADO	5,633,000

2. Recaudos Años Fiscales 2010-2011 y 2009-2010:



C. OTROS INGRESOS

Los recursos de Otros Ingresos provienen de la Junta de Gobierno del Servicio 9-1-1 por las llamadas de emergencias médicas atendidas que son distribuidas de acuerdo a la Ley Núm. 144 de 22 de diciembre de 1994, según enmendada. Estos fondos son utilizados para los gastos del sistema de emergencias 9-1-1.

PRESUPUESTO POR CONCEPTO	TOTAL RECOMENDADO
Nómina y Costos Relacionados	1,548,000
Facilidades y Pagos	960,000
Servicios Comprados	778,000
Otros Gastos Operacionales	268,000
Pago Deudas Años Anteriores	111,000
Compra de Equipo	90,000
Materiales y Suministros	650,000
TOTAL DE GASTOS ASIGNADOS AL PROGRAMA POR CONCEPTO SEGÚN PRESUPUESTADO	4,405,000

ANEJO 1

Desglose del Costo de la Nómina y Gastos Relacionados

Agencia: CUERPO DE EMERGENCIAS MEDICAS DE PUERTO RICO

I- Nómina del año fiscal 2010-2011

Origen de Recursos	Número de Empleados	Sueldos Devengados			Aportación Patronal				Sub-Total	Bono	Exceso Licencias		Total
		Regular	Confianza	Otro	Retiro	SS	FSE	Pl. Méd			Regular	Enfermedad	
R. C. Presupuesto General	848	21,205,842	0	0	1,258,587	994,773	512,474	789,567	0	913,351	0	152,776	25,827,370
Asignaciones Especiales	0	128,000	0	0	0	0	0	0	0	0	0	0	128,000
Total, Fondo General	848								0	0	0	0	0
Fondos Federales	0								0	0	0	0	0
Fondos Especiales Estatales	0		245,175						0	0	0	0	245,175
Ingresos Propios	0			364,726					0	0	27,095	0	391,821
Otros Recursos	12								0	0	0	0	0
TOTALES	860	21,333,842	245,175	364,726	1,258,587	994,773	512,474	789,567	0	913,351	27,095	152,776	26,592,366

*datos según proyección de marzo 2011

II- Nómina propuesta para el año fiscal 2011-2012

Origen de Recursos	Número de Empleados	Sueldos Devengados			Aportación Patronal				Sub-Total	Bono	Exceso Licencias		Total
		Regular	Confianza	Otro	Retiro	SS	FSE	Pl. Méd			Regular	Enfermedad	
R. C. Presupuesto General	813	18,247	491	14	2,025	1,706	840	1,143		674			25,140
Asignaciones Especiales													
Total, Fondo General													
Fondos Federales													
Fondos Especiales Estatales				5		600				1	80		686
Ingresos Propios		211						790		36	476	35	1548
Otros Recursos													
TOTALES	813	18,458	491	19	2025	2,306	840	1,933		711	1,267	35	27,374

Preparado por: Mildred Martínez Rivera

Fecha: 25 de abril de 2011

I- Puestos Ocupados a Marzo de 2010

Puestos	Fondo General	Otros Fondos	Total Empleados
Confianza	7		7
Regulares			0
Ley 45	692		692
Excluidos	207		207
Transitorios	14		14
Irregulares			0
Contratos			0
Otros (Detallar)		12	12
TOTALES	920	12	932

II- Puestos Ocupados a Marzo de 2011

Puestos	Fondo General	Otros Fondos	Total Empleados
Confianza	9		9
Regulares			0
Ley 45	720		720
Excluidos	94		94
Transitorios	18		18
Irregulares	7		7
Contratos			0
Otros (Detallar)		12	12
TOTALES	848	12	860

Relación de Contratos – Año Fiscal 2010-11

Nombre Persona o Entidad	Vigencia		Costo Total Anual (\$)	Origen de Fondos		Justificación del Contrato
	Fecha Inicio	Fecha Terminación		Fondo General	Otros Fondos	
PEREIRA MEDICAL SERVICES	12/2/2010	6/30/2011	\$225.00		X	SERVICIOS RELACIONADOS CON LA SALUD
A1 PRIMAVERA AMBULANCE, INC	1/16/2011	6/30/2011	\$225.00		X	SERVICIOS RELACIONADOS CON LA SALUD
MEDICAL TRANSPORT AMBULANCE	2/22/2011	6/30/2011	\$225.00		X	SERVICIOS RELACIONADOS CON LA SALUD
MILLENIUM AMBULANCE CORP	2/7/2011	6/30/2011	\$225.00		X	SERVICIOS RELACIONADOS CON LA SALUD
JORGE A RIVERA RODRIGUEZ	12/15/2010	6/30/2011	\$40,000.00		X	SERVICIOS DE CONSULTORIA ADMINISTRATIVA
HAROLD J RIVERA VAZQUEZ	1/1/2011	6/30/2011	\$18,000.00		X	SERVICIOS LEGALES
JESSICA RODRIGUEZ	12/3/2010	6/30/2011	\$225.00		X	SERVICIOS RELACIONADOS CON LA SALUD
MICROJURIS, INC	12/15/2010	6/30/2011	\$2,688.00		X	SERVICIOS LEGALES
FRANZ A HEFFELFINGER	12/15/2010	6/30/2011	\$10,400.00		X	SERVICIOS RELACIONADOS CON LA SALUD
HARRISON RAMOS FRANQUII	12/1/2010	6/30/2011	\$225.00		X	SERVICIOS RELACIONADOS CON LA SALUD
HARRISON RAMOS FRANQUII	12/1/2010	6/30/2011	\$225.00		X	SERVICIOS RELACIONADOS CON LA SALUD
Carlos Iván Pereira	12/7/2010	6/30/2011	\$225.00		X	SERVICIOS RELACIONADOS CON LA SALUD
Brenda M Reyes Arroyo	12/7/2010	6/30/2011	\$225.00		X	SERVICIOS RELACIONADOS CON LA SALUD
Jesús Castro Hernández	12/7/2010	6/30/2011	\$225.00		X	SERVICIOS RELACIONADOS CON LA SALUD
Luis R. Rivera Santos	11/22/2010	6/30/2011	\$20,000.00		X	SERVICIOS DE CONSULTORIA ADMINISTRATIVA
LIBERTY TECHNICAL COLLEGE INC.	12/7/2010	6/30/2011	\$0.00		X	ACUERDOS NO FINANCIEROS
Giovanni Salerno Ortiz	7/21/2010	6/30/2011	\$400.00		X	SERVICIOS RELACIONADOS CON LA SALUD
Ridelva, Corp	11/1/2010	12/31/2012	\$785,503.42		X	OFRECER INMUEBLE EN ALQUILER
Velázquez Ambulance Corp	10/15/2010	6/30/2011	\$225.00		X	SERVICIOS RELACIONADOS CON LA SALUD
PONCE PARAMEDICAL COLLEGE	10/15/2010	6/30/2011	\$0.00		X	ACUERDOS NO FINANCIEROS
FELIX PASSALACQUA RIVERA	9/24/2010	6/30/2011	\$18,000.00		X	SERVICIOS LEGALES
FACTUMED, INC.	7/12/2010	6/30/2012	\$0.00		X	SERVICIOS RELACIONADOS CON LA SALUD
FACTUMED, INC.	8/19/2010	6/30/2012	\$0.00		X	SERVICIOS RELACIONADOS CON LA SALUD
DR. CARLOS SANTIAGO SOLANO	7/2/2010	6/30/2011	\$20,400.00		X	SERVICIOS RELACIONADOS CON LA SALUD

Nombre Persona o Entidad	Vigencia		Costo Total Anual (\$)	Origen de Fondos		Justificación del Contrato
	Fecha Inicio	Fecha Terminación		Fondo General	Otros Fondos	
JAN PRO CLEANING SYSTEMS	9/2/2010	6/30/2011	\$38,446.00		X	SERVICIOS MISCELANEOS NO PERSONALES
LCDA. JOHANNA M. GILOT OPPENHEIMER	8/25/2010	12/31/2010	\$18,000.00		X	SERVICIOS LEGALES
John H. Velazquez Rodriguez	8/12/2010	6/30/2011	\$20,400.00		X	SERVICIOS RELACIONADOS CON LA SALUD
BETZAIDA GONZALEZ VALENTIN	7/30/2010	6/30/2011	\$20,400.00		X	SERVICIOS RELACIONADOS CON LA SALUD
LCDO. LUIS JAVIER IRIZARRY LUGO	9/1/2010	12/31/2011	\$18,000.00		X	SERVICIOS LEGALES
TORRES,HERNANDEZ & PUNTER,CPA,CSP	9/17/2010	6/30/2011	\$9,000.00		X	SERVICIOS DE CONTABILIDAD Y/O AUDITORIA
INTELUTIONS, INC.,	8/5/2010	6/30/2011	\$78,000.00		X	SERV. RELACIONADOS CON PROC. ELEC. DE DATOS
INTELUTIONS, INC.,	2/23/2011	6/30/2011	\$7,200.00		X	SERV. RELACIONADOS CON PROC. ELEC. DE DATOS
INSTITUTO DE CIENCIAS FORENSES	7/22/2010	6/30/2011	\$12,174.00		X	SERVICIOS RELACIONADOS CON LA SALUD
Dr. Carlos F Garcia Gubern	7/2/2010	6/30/2011	\$20,400.00		X	SERVICIOS RELACIONADOS CON LA SALUD
DR. JORGE MEJIA VALLE	7/1/2010	6/30/2011	\$78,000.00		X	SERVICIOS RELACIONADOS CON LA SALUD
INSPIRA MENTAL HEALTH	7/1/2010	6/30/2011	\$17,928.00		X	SERVICIOS RELACIONADOS CON LA SALUD
RAUL RIVERA VIDAL	7/1/2010	6/30/2011	\$29,995.20		X	SERVICIOS DE CONSULTORIA ADMINISTRATIVA
DR. JORGE L. FALCON CHEVERE	7/2/2010	6/30/2011	\$20,400.00		X	SERVICIOS RELACIONADOS CON LA SALUD
DR. BENJAMIN RODRIGUEZ COTTO	7/7/2010	6/30/2011	\$20,400.00		X	SERVICIOS RELACIONADOS CON LA SALUD
CENTRO DE ESTUDIOS MULTIDISCIPLINARIOS	7/12/2010	6/30/2011	\$0.00		X	ACUERDOS NO FINANCIEROS
ATENAS COLLEGE, INC.	7/1/2010	6/30/2011	\$0.00		X	ACUERDOS NO FINANCIEROS
UNIVERSIDAD INTERAMERICANA DE PR	7/2/2010	6/30/2011	\$0.00		X	ACUERDOS NO FINANCIEROS
MIGDALIA LOUBRIEL ALICEA	7/6/2010	6/30/2011	\$0.00		X	SERVICIOS RELACIONADOS CON LA SALUD
UNIVERSAL TECHNOLOGY COLLEGE OF P.R. INC.	9/1/2010	6/30/2011	\$0.00		X	ACUERDOS NO FINANCIEROS
ECONOMIC DEVELOPMENT FOR INDUSTRIES AND COMMERCE	7/2/2010	6/30/2011	\$0.00		X	ACUERDOS NO FINANCIEROS
DR. FERMIN HERNANDEZ ABAD	7/15/2010	6/30/2011	\$20,400.00		X	SERVICIOS RELACIONADOS CON LA SALUD
HECTOR M. RIVERA FLORES	7/14/2010	6/30/2011	\$29,995.20		X	SERVICIOS DE CONSULTORIA ADMINISTRATIVA
PUERTO RICO TELEPHONE COMPANY	7/8/2010	6/30/2010	\$0.00		X	SERVICIOS MISCELANEOS NO PERSONALES
PUERTO RICO TELEPHONE COMPANY	7/1/2010	6/30/2011	\$0.00		X	SERVICIOS MISCELANEOS NO PERSONALES

Nombre Persona o Entidad	Vigencia		Costo Total Anual (\$)	Origen de Fondos		Justificación del Contrato
	Fecha Inicio	Fecha Terminación		Fondo General	Otros Fondos	
ECONOMIC DEVELOPMENT FOR INDUSTRIES AND COMMERCE	7/2/2010	6/30/2011	\$0.00		X	ACUERDOS NO FINANCIEROS
UNIVERSIDAD INTERAMERICANA DE PR	7/2/2010	6/30/2011	\$0.00		X	ACUERDOS NO FINANCIEROS
ATENAS COLLEGE, INC.	7/1/2010	6/30/2011	\$0.00		X	ACUERDOS NO FINANCIEROS
CARLOS F. GARCIA GUBERN	7/2/2010	6/30/2011	\$20,400.00		X	SERVICIOS RELACIONADOS CON LA SALUD
DR. BENJAMIN RODRIGUEZ COTTO	7/7/2010	6/30/2011	\$20,400.00		X	SERVICIOS RELACIONADOS CON LA SALUD
FACTUMED, INC.	7/9/2010	6/30/2012	\$0.00		X	SERVICIOS RELACIONADOS CON LA SALUD
INSPIRA MENTAL HEALTH	7/1/2010	6/30/2011	\$17,928.00		X	SERVICIOS RELACIONADOS CON LA SALUD
	7/22/2010	6/30/2011	\$12,174.00		X	SERVICIOS RELACIONADOS CON LA SALUD
DR. JORGE L. FALCON CHEVERE	7/2/2010	6/30/2011	\$20,400.00		X	SERVICIOS RELACIONADOS CON LA SALUD
DR. JORGE MEJIA VALLE	7/1/2010	6/30/2011	\$78,000.00		X	SERVICIOS RELACIONADOS CON LA SALUD
RAUL RIVERA VIDAL	7/1/2010	6/30/2011	\$29,995.20		X	SERVICIOS DE CONSULTORIA ADMINISTRATIVA
EDWIN IRIZARRY RODRIGUEZ	5/27/2010	6/30/2011	\$0.00		X	ACUERDOS NO FINANCIEROS
SKYTEC INC.	5/1/2010	4/30/2011	\$71,940.00		X	SERVICIOS MISCELANEOS NO PERSONALES
LIBERTY TECHNICAL COLLEGE INC.	11/18/2009	6/30/2010	\$4,500.00		X	SERVICIO DE ADIESTRAMIENTO U ORIENTACION
UNIVERSIDAD INTERAMERICANA DE PR	11/4/2009	6/30/2010	\$900.00		X	SERVICIO DE ADIESTRAMIENTO U ORIENTACION
MOTOROLA DE PUERTO RICO	10/27/2009	6/30/2010	\$274,039.03		X	SERVICIOS MISCELANEOS NO PERSONALES
PONCE PARAMEDICAL COLLEGE	10/21/2009	6/30/2010	\$53,000.00		X	SERVICIO DE ADIESTRAMIENTO U ORIENTACION
D'MART INSTITUTE	9/30/2009	6/30/2010	\$53,100.00		X	SERVICIO DE ADIESTRAMIENTO U ORIENTACION
UNIVERSIDAD INTERAMERICANA DE PR	9/3/2009	6/30/2010	\$53,100.00		X	SERVICIO DE ADIESTRAMIENTO U ORIENTACION
DR. BENJAMIN RODRIGUEZ COTTO	8/31/2009	6/30/2010	\$17,000.00		X	SERVICIOS RELACIONADOS CON LA SALUD
TOSHIBA	8/21/2009	6/30/2010	\$4,004.55		X	SERVICIOS MISCELANEOS NO PERSONALES
MIGDALIA LOUBRIEL ALICEA	8/4/2009	6/30/2010	\$51,856.20		X	SERVICIOS RELACIONADOS CON LA SALUD
DR. CARLOS SANTIAGO SOLANO	8/14/2009	6/30/2010	\$20,350.00		X	SERVICIOS RELACIONADOS CON LA SALUD
INSPIRA MENTAL HEALTH	8/12/2009	6/30/2010	\$14,610.00		X	SERVICIO DE ADIESTRAMIENTO U ORIENTACION
LCDO. LUIS JAVIER IRIZARRY LUGO	7/30/2009	6/30/2010	\$36,000.00		X	SERVICIOS LEGALES

Nombre Persona o Entidad	Vigencia		Costo Total Anual (\$)	Origen de Fondos		Justificación del Contrato
	Fecha Inicio	Fecha Terminación		Fondo General	Otros Fondos	
MICROJURIS, INC	7/30/2009	6/30/2010	\$4,608.00		X	SERVICIOS LEGALES
DR. FERMIN HERNANDEZ ABAD	7/1/2009	6/30/2010	\$20,400.00		X	SERVICIOS RELACIONADOS CON LA SALUD
BETZAIDA GONZALEZ VALENTIN	7/1/2009	6/30/2010	\$20,400.00		X	SERVICIOS RELACIONADOS CON LA SALUD
DR. JORGE L. FALCON CHEVERE	7/1/2009	6/30/2010	\$20,400.00		X	SERVICIOS RELACIONADOS CON LA SALUD
ROBERTO C PORTELA LOPEZ	7/1/2009	6/30/2010	\$20,400.00		X	SERVICIOS RELACIONADOS CON LA SALUD
ECONOMIC DEVELOPMENT FOR INDUSTRIES AND COMMERCE	7/1/2009	6/30/2010	\$53,100.00		X	SERVICIO DE ADIESTRAMIENTO U ORIENTACION
LCDA. JOHANNA M. GILOT OPPENHEIMER	7/30/2009	6/30/2010	\$36,000.00		X	SERVICIOS LEGALES
RAUL RIVERA VIDAL	7/1/2009	6/30/2010	\$29,995.20		X	SERVICIOS LEGALES
INSTITUTO DE BANCA Y COMERCIO INC.	6/30/2009	6/30/2010	\$53,100.00		X	SERVICIO DE ADIESTRAMIENTO U ORIENTACION
ATENAS COLLEGE, INC.	6/26/2009	6/30/2010	\$53,100.00		X	SERVICIO DE ADIESTRAMIENTO U ORIENTACION
CENTRO DE ESTUDIOS MULTIDISCIPLINARIOS	6/26/2009	6/30/2010	\$53,100.00		X	SERVICIO DE ADIESTRAMIENTO U ORIENTACION
HECTOR M. RIVERA FLORES	6/30/2009	6/30/2010	\$29,995.20		X	SERVICIOS LEGALES
DR. JORGE MEJIA VALLE	6/12/2009	5/30/2010	\$78,000.00		X	SERVICIOS RELACIONADOS CON LA SALUD
INTELUTIONS, INC.,	6/2/2009	5/25/2010	\$409,343.00		X	SERV. RELACIONADOS CON PROC. ELEC. DE DATOS
DR. JORGE MEJIA VALLE	4/30/2009	6/30/2009	\$6,500.00		X	SERVICIOS RELACIONADOS CON LA SALUD
ATENAS COLLEGE, INC.	9/9/2008	6/30/2009	\$53,100.00		X	SERVICIO DE ADIESTRAMIENTO U ORIENTACION
PONCE PARAMEDICAL COLLEGE	9/2/2008	6/30/2009	\$53,100.00		X	SERVICIO DE ADIESTRAMIENTO U ORIENTACION
INTERBORO SYSTEMS CORPORATION	9/2/2008	6/30/2009	\$25,076.00		X	SERVICIOS TECNICOS
CENTENNIAL P.R. OPERATIONS, CORP.	8/29/2008	6/30/2009	\$6,298.20		X	SERVICIOS TECNICOS
EAS SYSTEMS, INC.	8/21/2008	6/30/2009	\$4,000.00		X	SERVICIOS DE CONSULTORIA ADMINISTRATIVA
EAS SYSTEMS, INC.	8/21/2008	6/30/2009	\$4,000.00		X	SERVICIOS DE CONSULTORIA ADMINISTRATIVA
CENTRO DE ESTUDIOS MULTIDISCIPLINARIOS	8/19/2008	6/30/2009	\$0.00		X	SERVICIO DE ADIESTRAMIENTO U ORIENTACION
LCDA. JOHANNA M. GILOT OPPENHEIMER	7/31/2008	6/30/2009	\$36,000.00		X	SERVICIOS LEGALES
LCDO. LUIS JAVIER IRIZARRY LUGO	8/6/2008	6/30/2009	\$36,000.00		X	SERVICIOS LEGALES
LCDO. LUIS JAVIER IRIZARRY LUGO	8/6/2008	6/30/2009	\$60,000.00		X	SERVICIOS LEGALES

Nombre Persona o Entidad	Vigencia		Costo Total Anual (\$)	Origen de Fondos		Justificación del Contrato
	Fecha Inicio	Fecha Terminación		Fondo General	Otros Fondos	
DR. CARLOS GOMEZ MARCIAL	7/31/2008	6/30/2009	\$20,400.00		X	SERVICIOS RELACIONADOS CON LA SALUD
DR. PEDRO L. ARROYO RAMIREZ	7/31/2008	6/30/2009	\$20,400.00		X	SERVICIOS RELACIONADOS CON LA SALUD
INTELUTIONS, INC.,	7/9/2008	6/30/2011	\$1,166,289.00		X	SERVICIOS TECNICOS
HECTOR M. RIVERA FLORES	7/1/2008	6/30/2009	\$29,999.52		X	SERVICIOS LEGALES
INSTITUTO DE BANCA Y COMERCIO INC.	7/1/2008	6/30/2009	\$35,400.00		X	SERVICIO DE ADIESTRAMIENTO U ORIENTACION
RAUL RIVERA VIDAL	7/1/2008	6/30/2009	\$29,999.52		X	SERVICIOS LEGALES
RamónLizardo Santiago	12/7/2010	6/30/2011	\$225.00		X	SERVICIOS RELACIONADOS CON LA SALUD